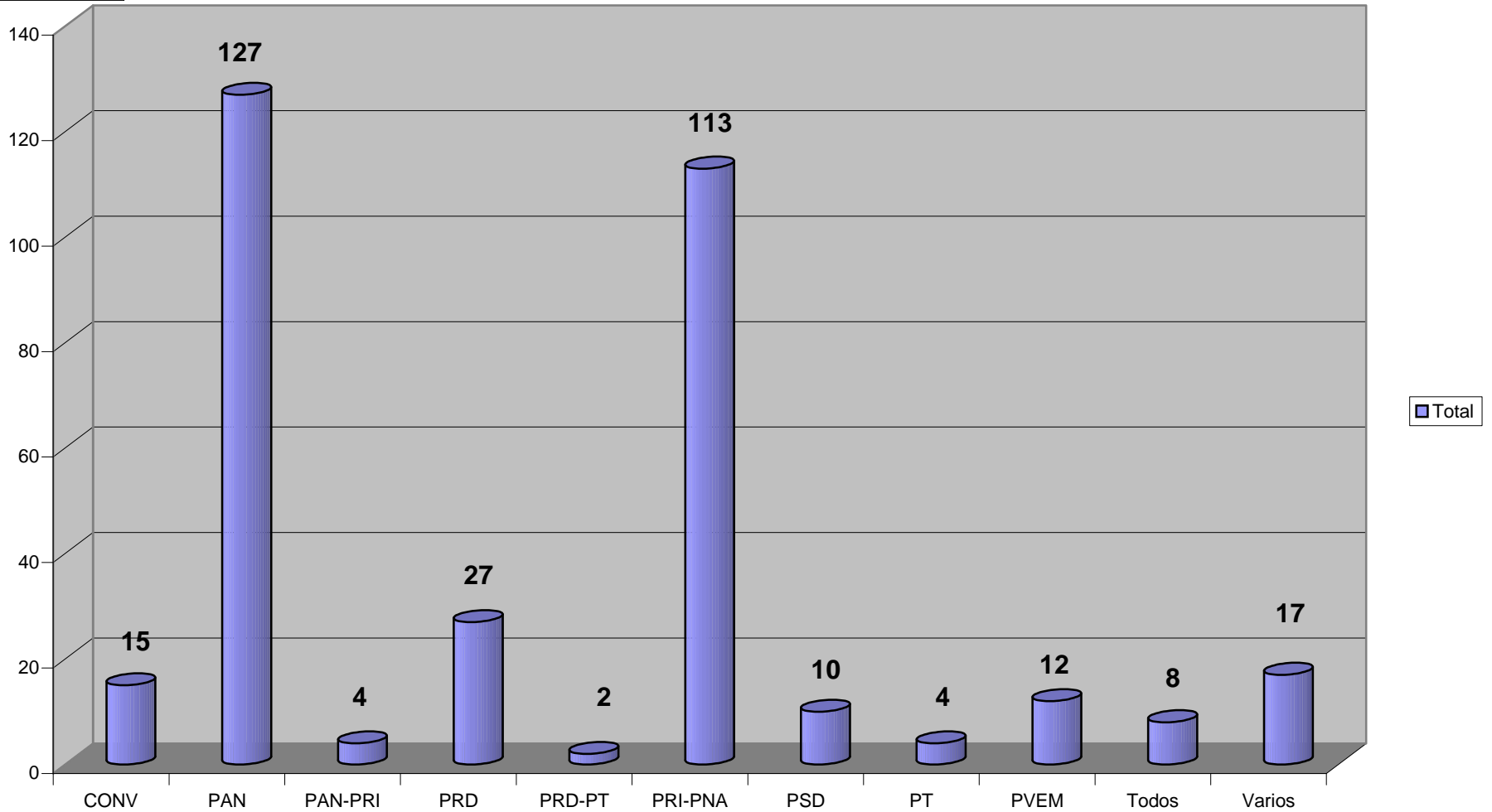




CONCENTRADO DEL TOTAL DE NOTAS INFORMATIVAS, POR PARTIDO POLITICO Y MEDIO RADIOFÓNICO  
Del 15 al 21 de Junio del 2009



Contar de Siglas

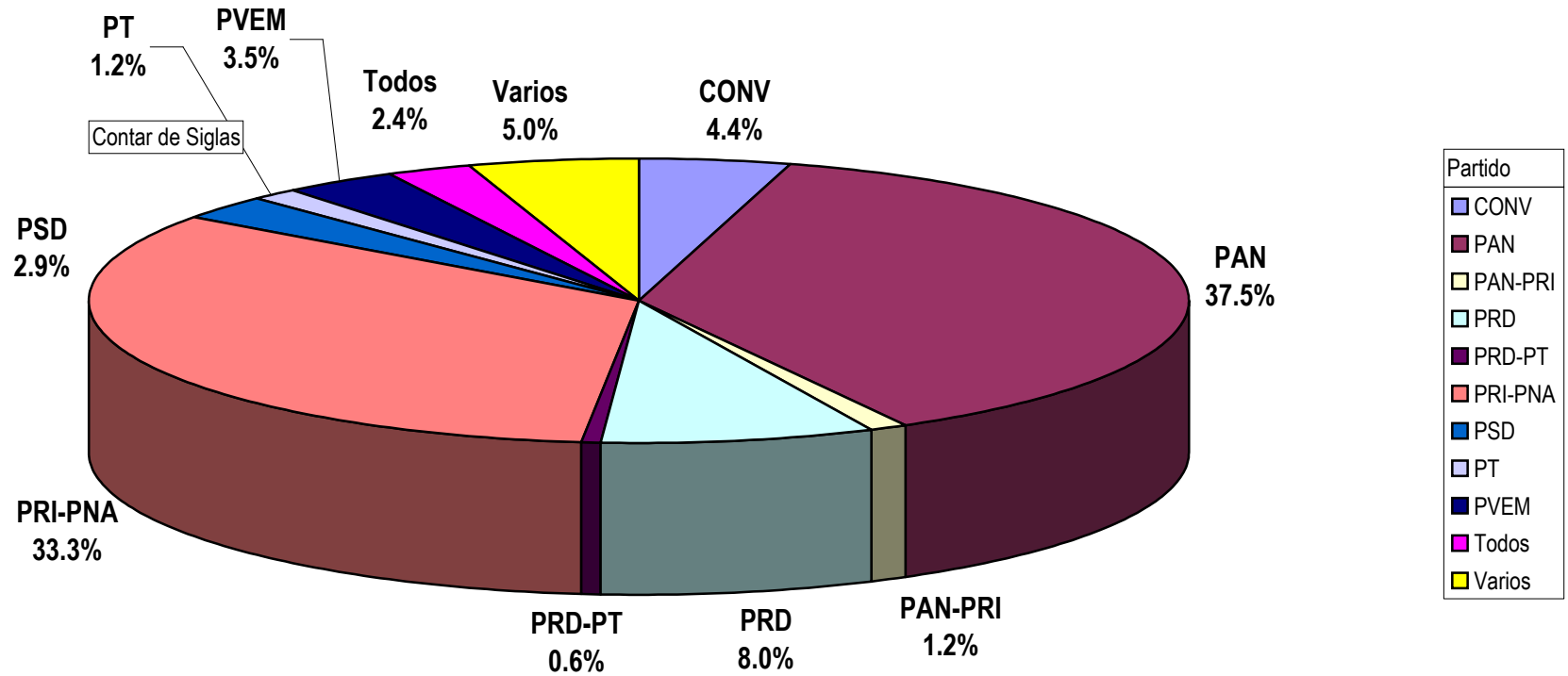


Cualquier Partido Político o Coalición no reflejado en la presente gráfica indica de que no tuvo participación en el Periodo del Informe y el Grupo Respectivo, al igual que cualquier medio o programa no señalado indica que no tuvo notas en el periodo.

Partido



GRAFICO DEL TOTAL NOTAS INFORMATIVAS, POR PARTIDO Y MEDIO RADIOFÓNICO  
( EN PORCENTAJE )

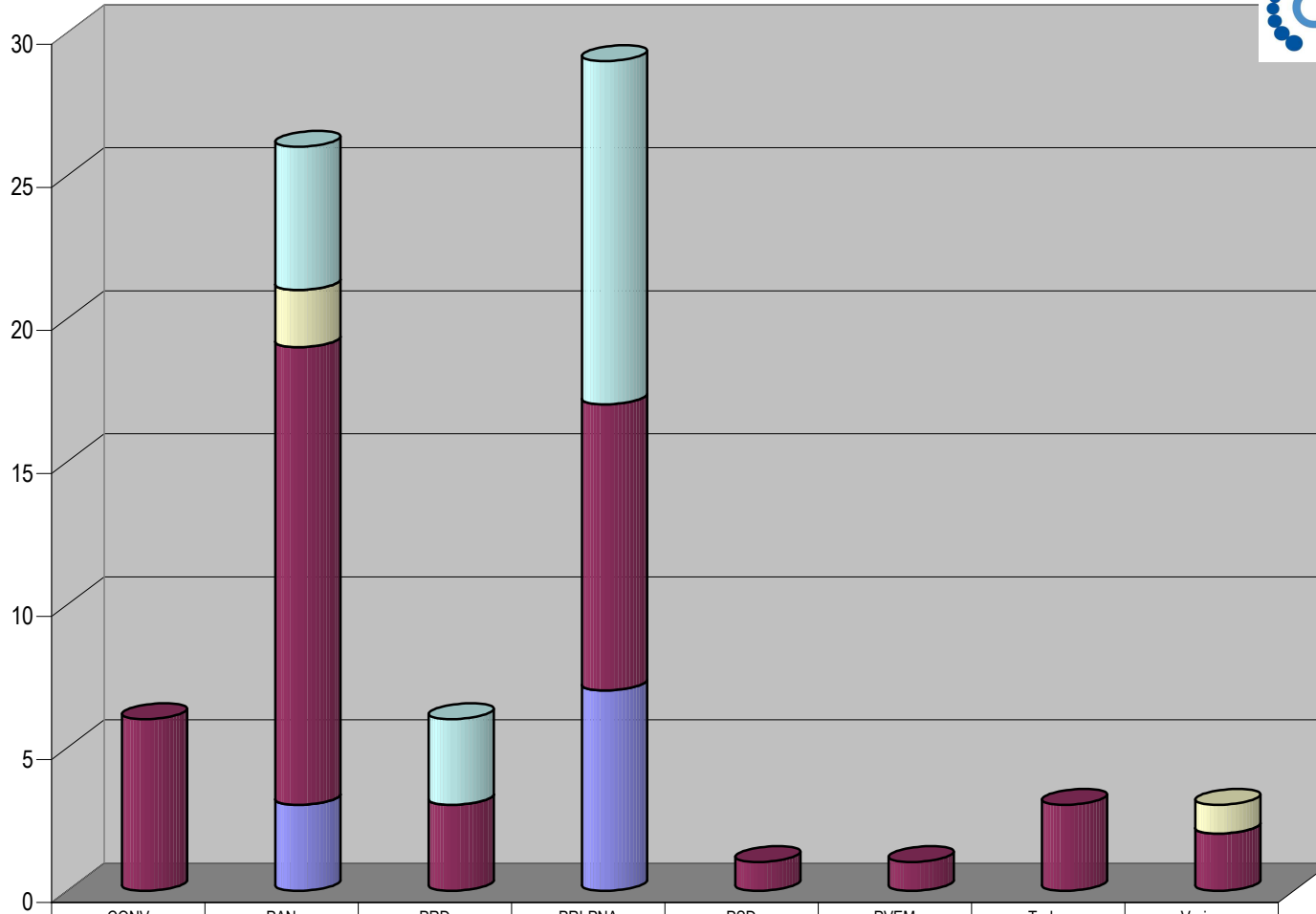


Cualquier Partido Político o Coalición no reflejado en la presente gráfica indica de que no tuvo participación en el Periodo del Informe y el Grupo Respectivo, al igual que cualquier medio o programa no señalado indica que no tuvo notas en el periodo.

Grupo Independiente

Contar de Siglas

GRAFICO DEL TOTAL NOTAS INFORMATIVAS, POR PARTIDO Y MEDIO RADIOFÓNICO  
( EN NUMERO DE NOTAS)



Programa	
□	Radar Informativo
□	Pulso Informativo
■	Nuestra Ciudad
■	Notisistema

	CONV	PAN	PRD	PRI-PNA	PSD	PVEM	Todos	Varios
■ Radar Informativo		5	3	12				
■ Pulso Informativo		2						1
■ Nuestra Ciudad	6	16	3	10	1	1	3	2
■ Notisistema		3		7				



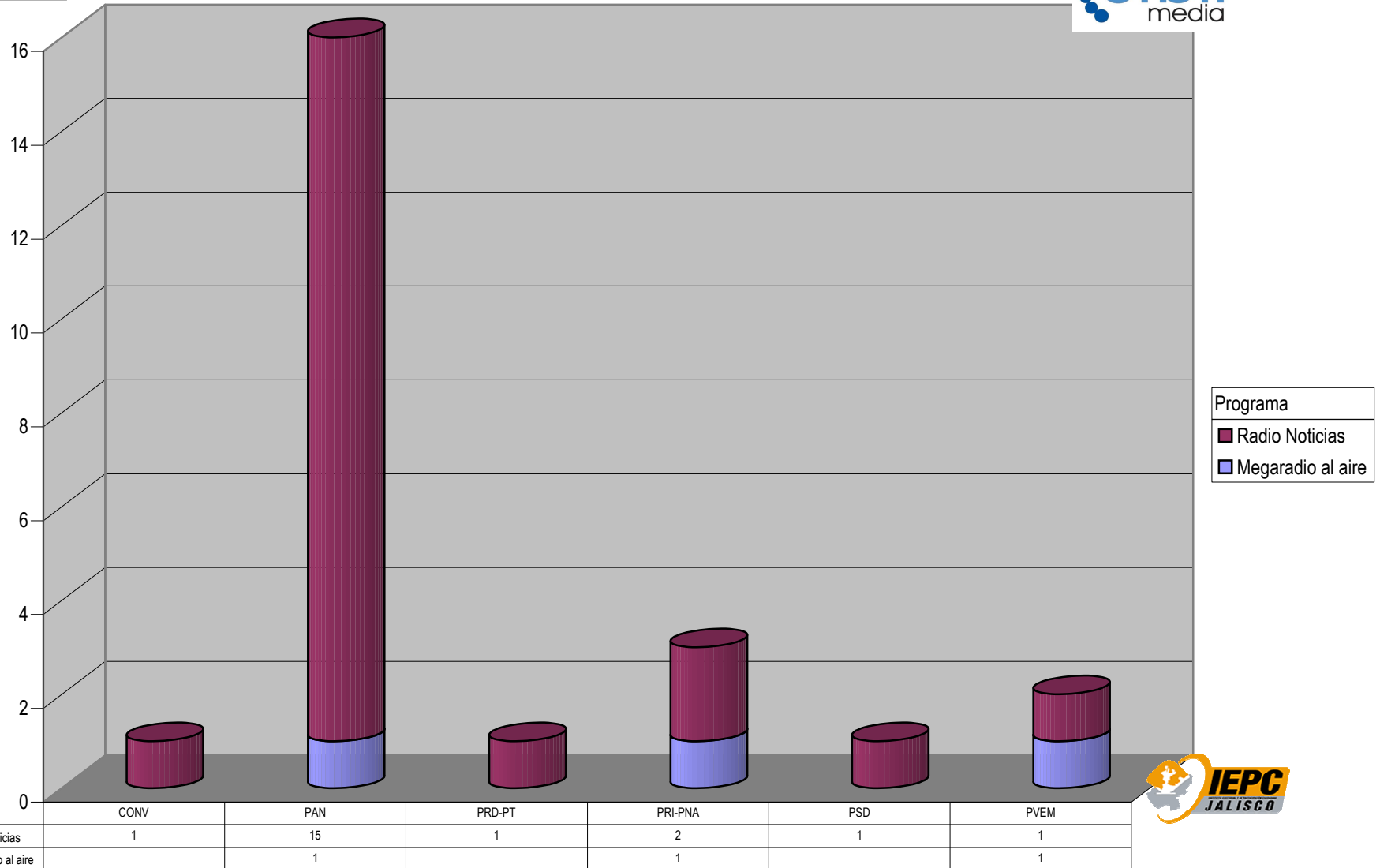
Cualquier Partido Político o Coalición no reflejado en la presente gráfica indica de que no tuvo participación en el Periodo del Informe y el Grupo Respectivo, al igual que cualquier medio o programa no señalado indica que no tuvo notas en el periodo.

Partido

Grupo Megaradio

Contar de Siglas

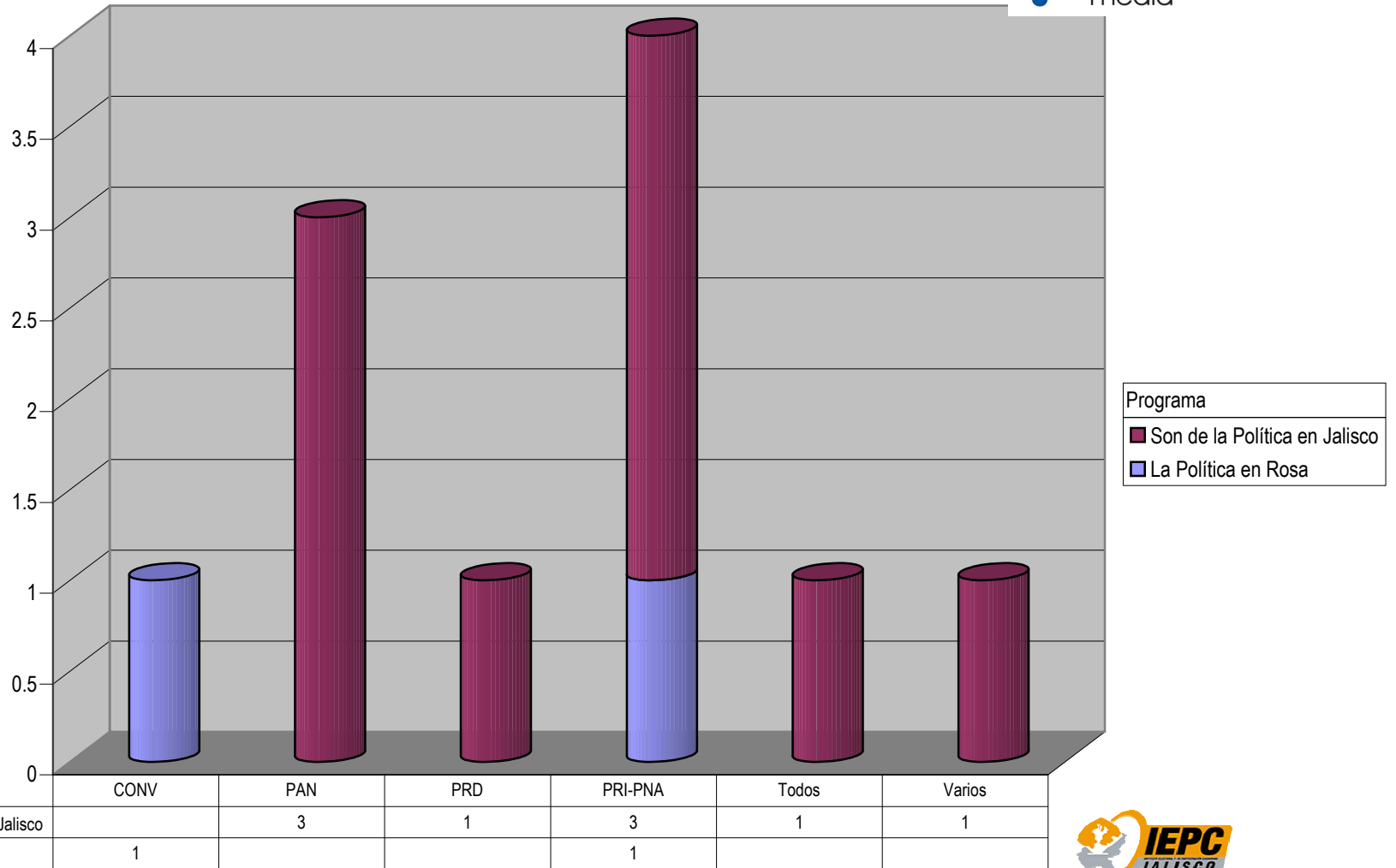
GRAFICO DEL TOTAL NOTAS INFORMATIVAS, POR PARTIDO Y MEDIO RADIOFÓNICO  
( EN NUMERO DE NOTAS)



Cualquier Partido Político o Coalición no reflejado en la presente gráfica indica de que no tuvo participación en el Periodo del Informe y el Grupo Respectivo, al igual que cualquier medio o programa no señalado indica que no tuvo notas en el periodo.

Partido

**GRAFICO DEL TOTAL NOTAS INFORMATIVAS, POR PARTIDO Y MEDIO RADIOFÓNICO  
( EN NUMERO DE NOTAS )**



Cualquier Partido Político o Coalición no reflejado en la presente gráfica indica de que no tuvo participación en el Periodo del Informe y el Grupo Respectivo, al igual que cualquier medio o programa no señalado indica que no tuvo notas en el periodo.

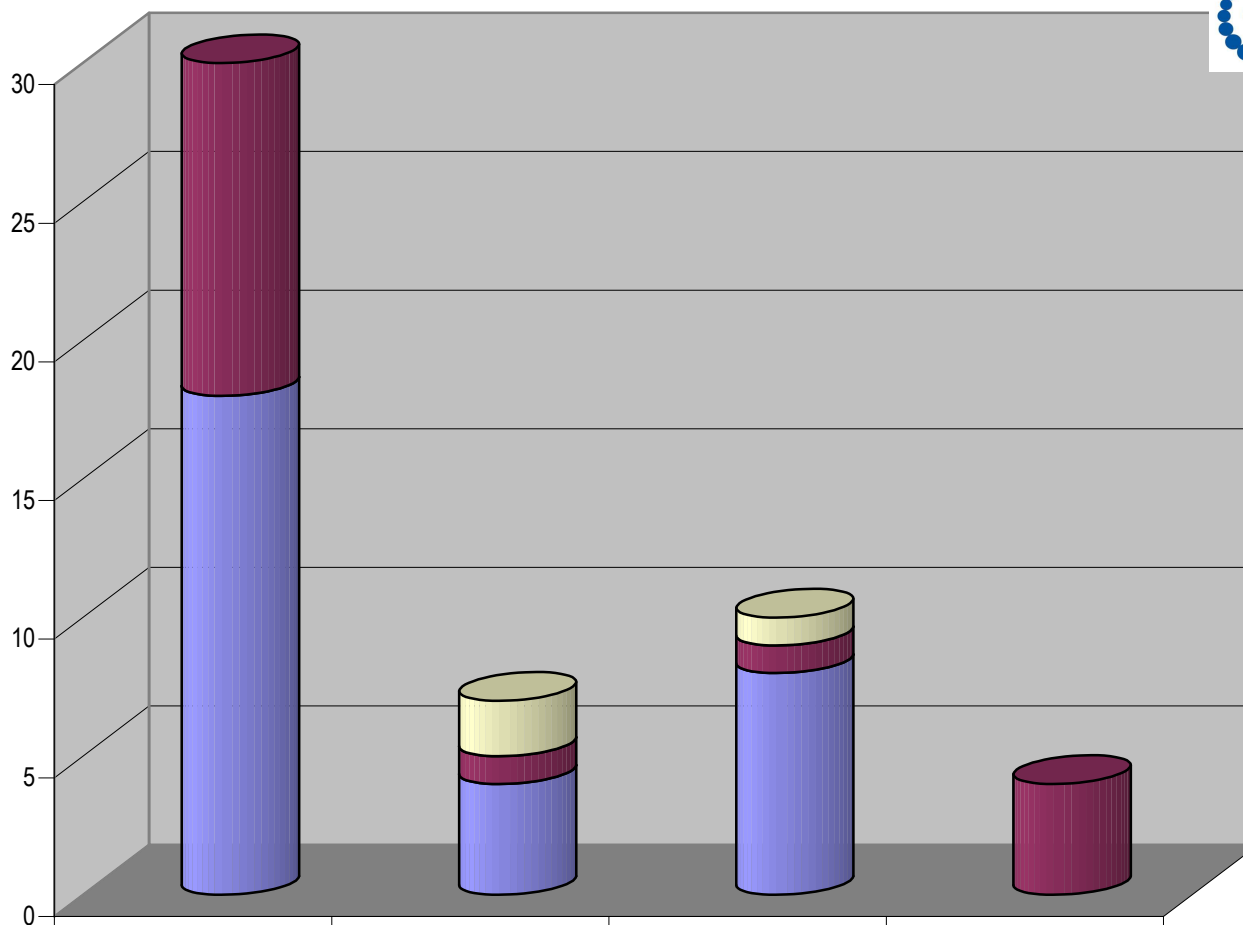
Partido



Grupo Promomedios

Contar de Siglas

### GRAFICO DEL TOTAL NOTAS INFORMATIVAS, POR PARTIDO Y MEDIO RADIOFÓNICO ( EN NUMERO DE NOTAS)



Programa	
■	Síntesis político
■	Pulso Informativo
■	Canal Continental de Noticias

	PAN	PRD	PRI-PNA	Varios
■ Síntesis político		2	1	
■ Pulso Informativo	12	1	1	4
■ Canal Continental de Noticias	18	4	8	



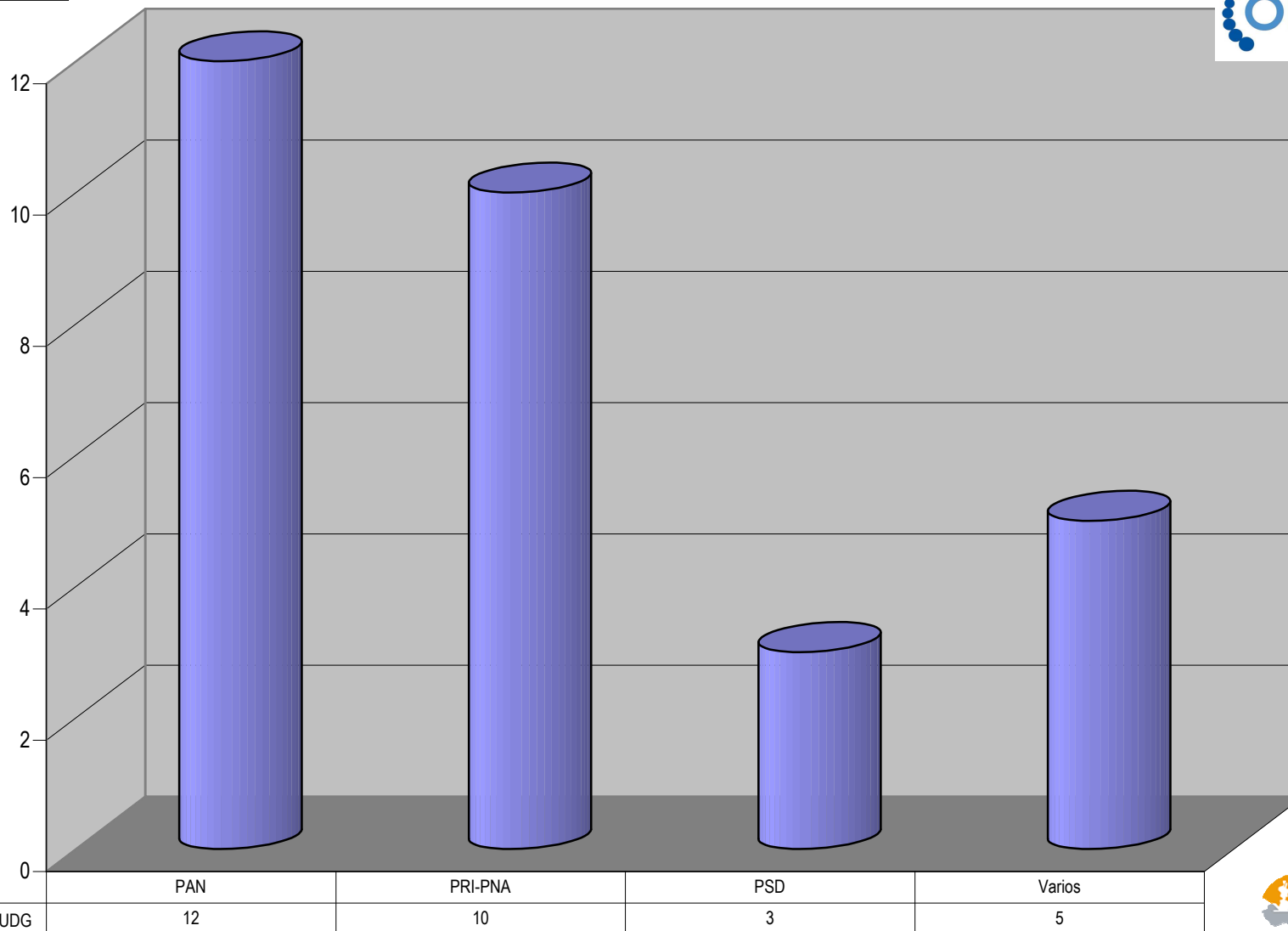
Cualquier Partido Político o Coalición no reflejado en la presente gráfica indica de que no tuvo participación en el Periodo del Informe y el Grupo Respectivo, al igual que cualquier medio o programa no señalado indica que no tuvo notas en el periodo.

Partido

Grupo Radio UDG

Contar de Siglas

GRAFICO DEL TOTAL NOTAS INFORMATIVAS, POR PARTIDO Y MEDIO RADIOFÓNICO  
( EN NUMERO DE NOTAS)



Programa  
■ Medios UDG

■ Medios UDG

Cualquier Partido Político o Coalición no reflejado en la presente gráfica indica de que no tuvo participación en el Periodo del Informe y el Grupo Respectivo, al igual que cualquier medio o programa no señalado indica que no tuvo notas en el periodo.

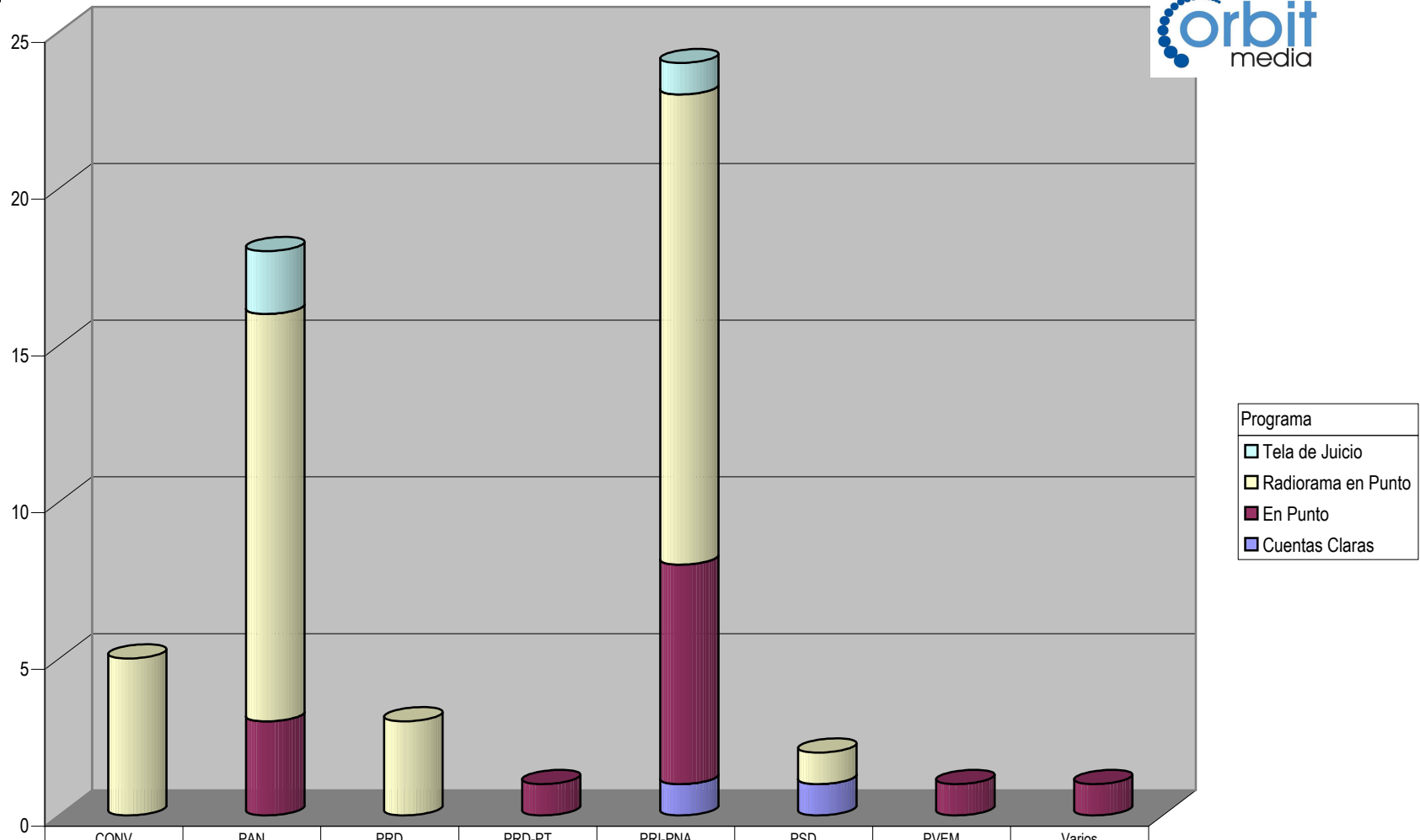
Partido



Grupo Radiorama

Contar de Siglas

### GRAFICO DEL TOTAL NOTAS INFORMATIVAS, POR PARTIDO Y MEDIO RADIOFÓNICO ( EN NUMERO DE NOTAS)



Programa	CONV	PAN	PRD	PRD-PT	PRI-PNA	PSD	PVEM	Varios
Tela de Juicio		2			1			
Radiorama en Punto	5	13	3		15	1		
En Punto		3		1	7		1	1
Cuentas Claras					1	1		



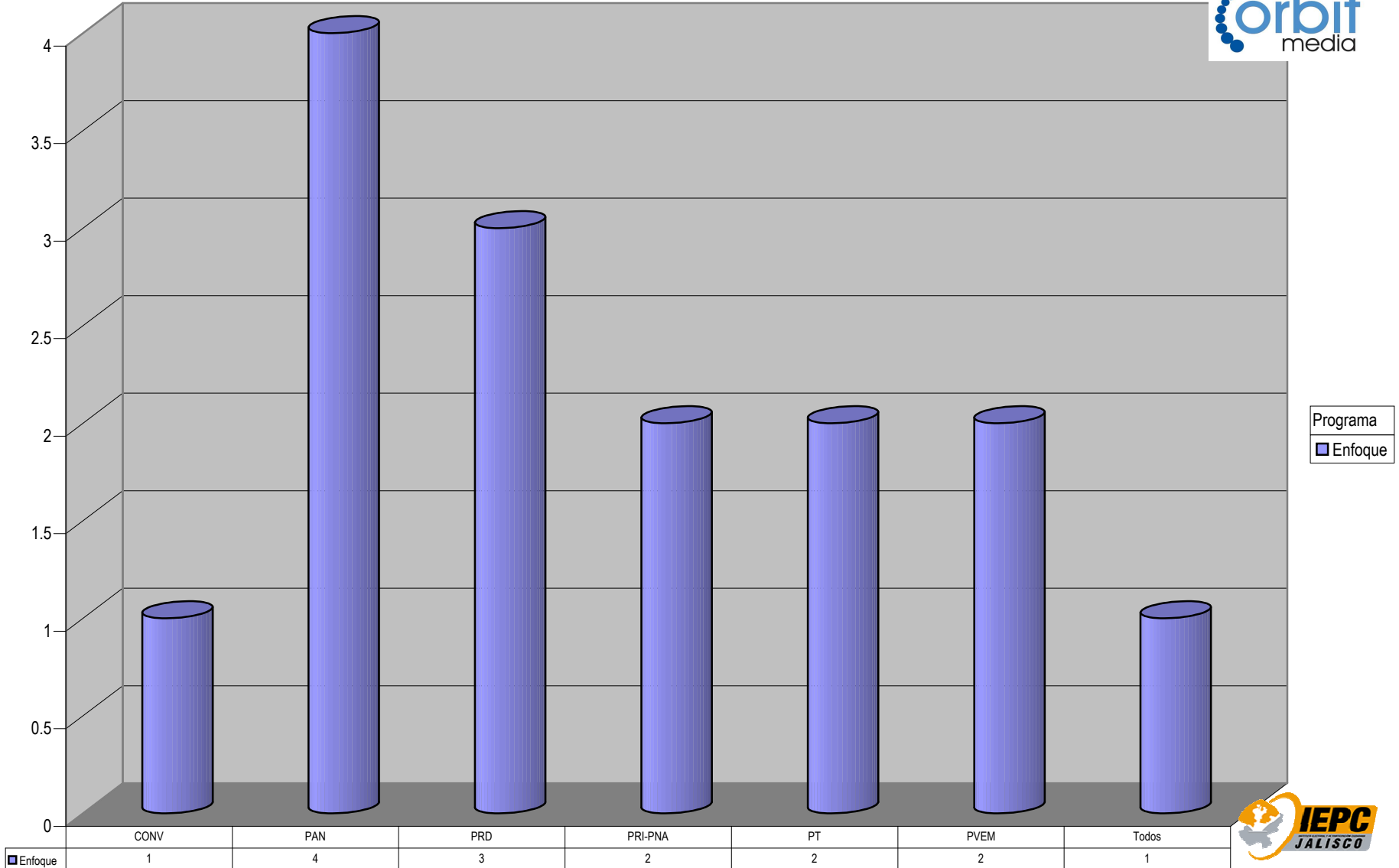
Cualquier Partido Político o Coalición no reflejado en la presente gráfica indica de que no tuvo participación en el Periodo del Informe y el Grupo Respectivo, al igual que cualquier medio o programa no señalado indica que no tuvo notas en el periodo.

Partido

Grupo SJRTV

### GRAFICO DEL TOTAL NOTAS INFORMATIVAS, POR PARTIDO Y MEDIO RADIOFÓNICO ( EN NUMERO DE NOTAS)

Contar de Siglas



Cualquier Partido Político o Coalición no reflejado en la presente gráfica indica de que no tuvo participación en el Periodo del Informe y el Grupo Respectivo, al igual que cualquier medio o programa no señalado indica que no tuvo notas en el periodo.

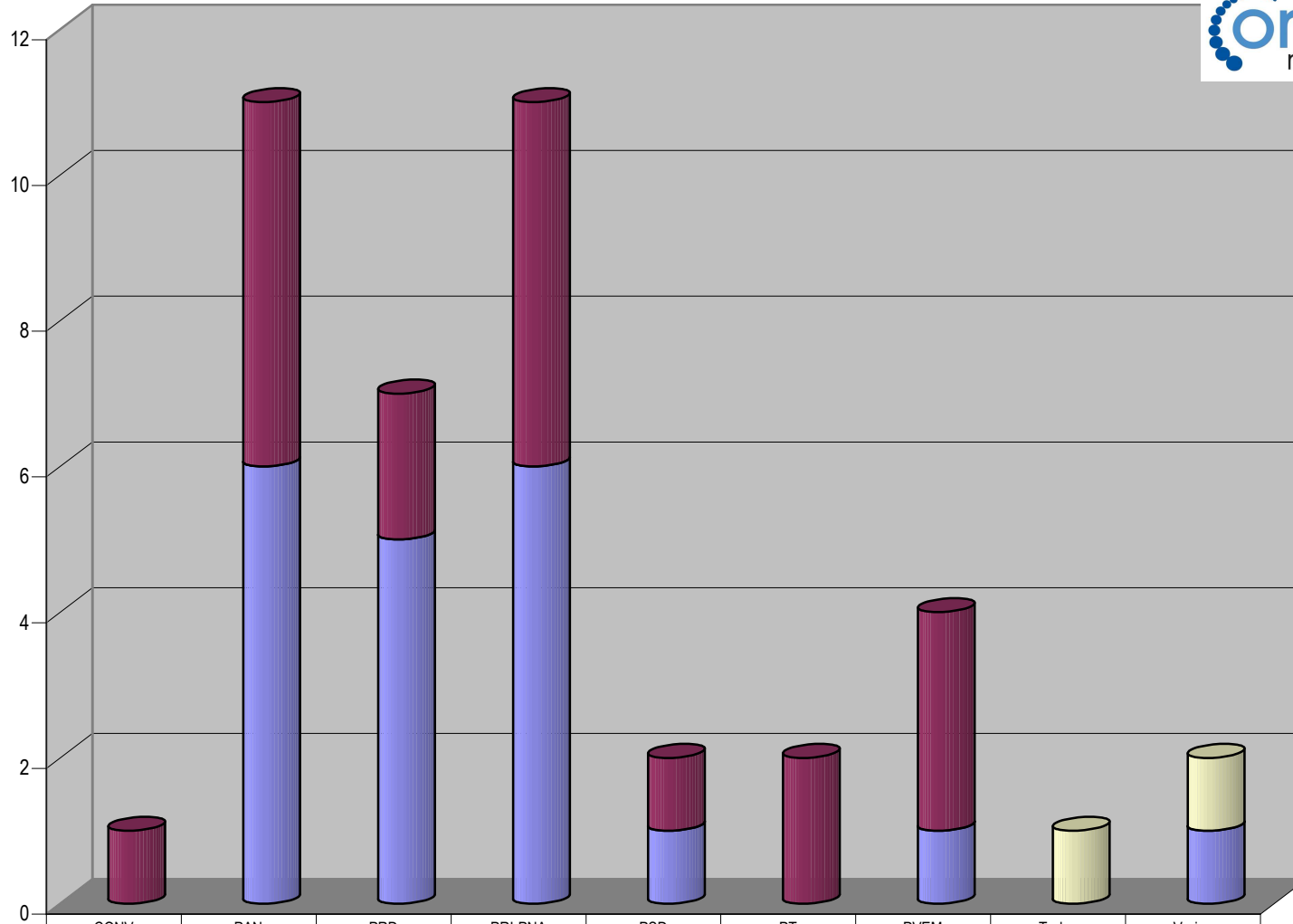
Partido



Grupo Televisa

### GRAFICO DEL TOTAL NOTAS INFORMATIVAS, POR PARTIDO Y MEDIO RADIOFÓNICO ( EN NUMERO DE NOTAS )

Contar de Siglas



Programa	
■	Servicios Informativos
■	Mesa W
■	Hoy por hoy

Programa	CONV	PAN	PRD	PRI-PNA	PSD	PT	PVEM	Todos	Varios
■ Servicios Informativos								1	1
■ Mesa W	1	5	2	5	1	2	3		
■ Hoy por hoy		6	5	6	1		1		1



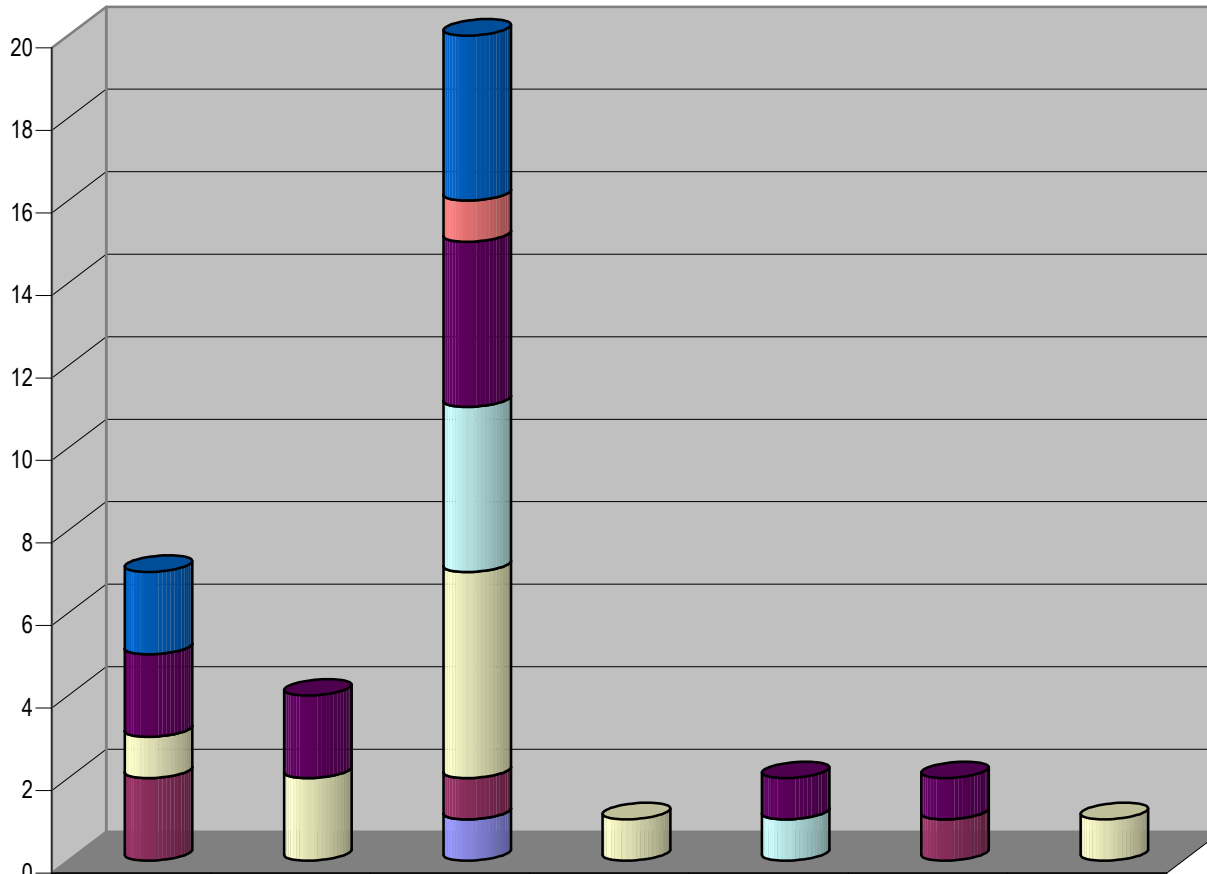
Cualquier Partido Político o Coalición no reflejado en la presente gráfica indica de que no tuvo participación en el Periodo del Informe y el Grupo Respectivo, al igual que cualquier medio o programa no señalado indica que no tuvo notas en el periodo

Partido

Grupo Unidifusión

Contar de Siglas

GRAFICO DEL TOTAL NOTAS INFORMATIVAS, POR PARTIDO Y MEDIO RADIOFÓNICO  
( EN NUMERO DE NOTAS)



Programa	
■	Notisistema
■	Metròpoli al Día
■	Forma y Fondo
■	Cosa Pública
■	Buenos Días Metrópoli
■	Buenas Tardes Metrópoli
■	Buenas Noches Metrópoli

	PAN	PAN-PRI	PRI-PNA	PSD	PVEM	Todos	Varios
■ Notisistema	2		4				
■ Metròpoli al Día			1				
■ Forma y Fondo	2	2	4		1	1	
■ Cosa Pública			4		1		
■ Buenos Días Metrópoli	1	2	5	1			1
■ Buenas Tardes Metrópoli	2		1			1	
■ Buenas Noches Metrópoli			1				



Partido